Tronsmart

Element T2 Plus

Hordozható Bluetooth hangszóró

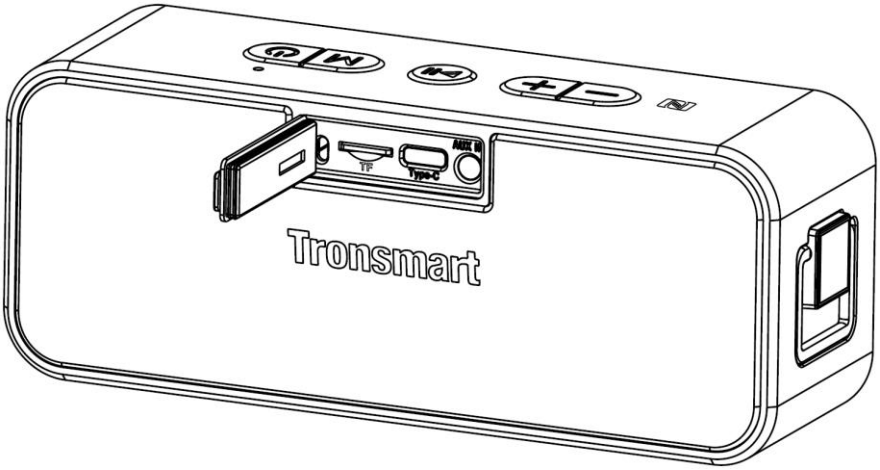

©2020 WayteQ Europe Kft. – Minden jog fenntartva
Importőr: WayteQ Europe Kft. 1097 Budapest, Gubacsi út 6.
info@wayteq.eu / www.wayteq.eu / +36 1 21 73 632

A dokumentum és annak teljes tartalma a WayteQ Europe Kft. tulajdona.
A WayteQ Europe Kft. írásos hozzájárulása nélküli felhasználása szigorúan tilos.

Bevezetés

Köszönjük, hogy Tronsmart terméket választott!
Kérjük, használatba vétel előtt olvassa el figyelmesen ezt a használati utasítást, hogy a készüléket könnyen és egyszerűen tudja használni.
A jobb szolgáltatás elérése érdekében a használati utasítás tartalma megváltozhat! A készülék funkciói és tulajdonságai előzetes figyelmeztetés nélkül megváltozhatnak! Amennyiben eltérést tapasztal, keresse fel weboldalunkat a legfrissebb információkért!

Biztonsági figyelmeztetések

Mindig tartsa be az alábbi előírásokat a készülék használata során. Ezzel csökkentheti tűz, áramütés és balesetveszély kockázatát.

Karbantartás előtt húzza ki a készülékből a hálózati adaptert / USB kábelt.
Tartsa távol magas hőforrástól és kerülje a közvetlen napfénnyel történő érintkezést.
Védje az adapter kábelét. Vezesse úgy a kábelt, hogy ne lehessen rálépni, illetve ne sértse meg rá vagy mellé helyezett más eszköz. Különösen figyeljen a kábelre a készülék csatlakozójánál.
Csak a készülékhez mellékelt USB kábelt használja. Más kábel használata érvényteleníti a garanciát.
Amennyiben USB hálózati adapterrel használja, húzza ki az adaptert a fali aljzatból, amikor nem használja azt a készülék töltéséhez.
A készüléket csak a felhatalmazott márkaszerviz nyithatja ki. Amennyiben Ön kinyitja, a jótállás megvonható a készülékről.

A készülék tisztítása

A készülék külső felületét nedves ruhával tisztíthatja meg. Az ujjlenyomatok és egyéb szennyeződés eltávolításához használjon puha, sima felületű ruhát, mint pl. kamera lencsetisztító kendő.

A dokumentum és annak teljes tartalma a WayteQ Europe Kft. tulajdona.
A WayteQ Europe Kft. írásos hozzájárulása nélküli felhasználása szigorúan tilos.

SPECIFIKÁCIÓK:

Modell:	Tronsmart Element T2 Plus
Kompatibilitás:	Minden Bluetooth képes eszköz
Bluetooth:	Bluetooth 5.0, A2DP / AVRCP / HFP
Hatótávolság:	Max. 30 méter (nyílt terepen)
Vízállóság:	IPX7
Akkumulátor:	3600 mAh
Töltés:	5V/2A (hálózati töltő nem tartozék)
Lejátszási idő:	Kb. 24 óra (50% hangerőnél)
Töltési idő:	Kb. 3 óra
Teljesítmény:	Kb. 2 x 10W kimeneti
Formátumok (Micro SD kártya):	WAV / FLAC / APE / MP3
Bemenet:	3,5 mm sztereó jack AUX-IN
Méret:	175 x 69 x 53 mm
Tömeg:	kb 470 g.

A doboz tartalma:

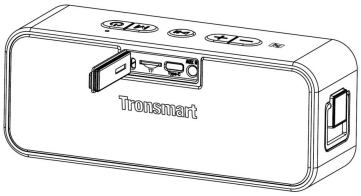

Element T2 Plus hangszóró

USB-C kábel

Audio kábel

Hordszíj, jótállási jegy, használati utasítás

A dokumentum és annak teljes tartalma a WayteQ Europe Kft. tulajdona.
A WayteQ Europe Kft. írásos hozzájárulása nélküli felhasználása szigorúan tilos.

Kezelőszervek

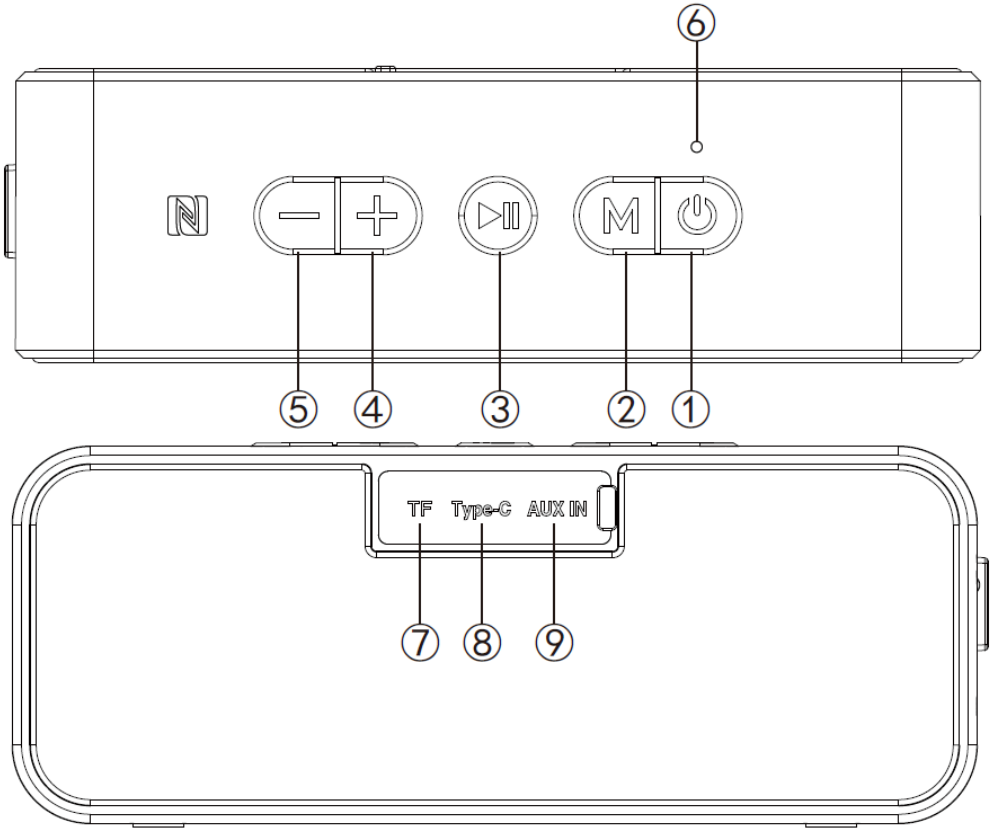

1. Be/kikapcsolás, Hang asszisztens;	6. LED jelzés
2. Zenelejátszási mód / TWS	7. TF/Micro SD kártya foglalat NFC terület
3. Lejátszás / Szünet / Kihangosítás / Bluetooth lekapcsolódás / Gyári állapotra állítás	8. USB-C töltés csatlakozó
4. Hangerő + / Következő szám	9. Aux-in bemenet
5. Hangerő - / Előző szám	

A dokumentum és annak teljes tartalma a WayteQ Europe Kft. tulajdona.
A WayteQ Europe Kft. írásos hozzájárulása nélküli felhasználása szigorúan tilos.

Használat

Be/kikapcsolás:

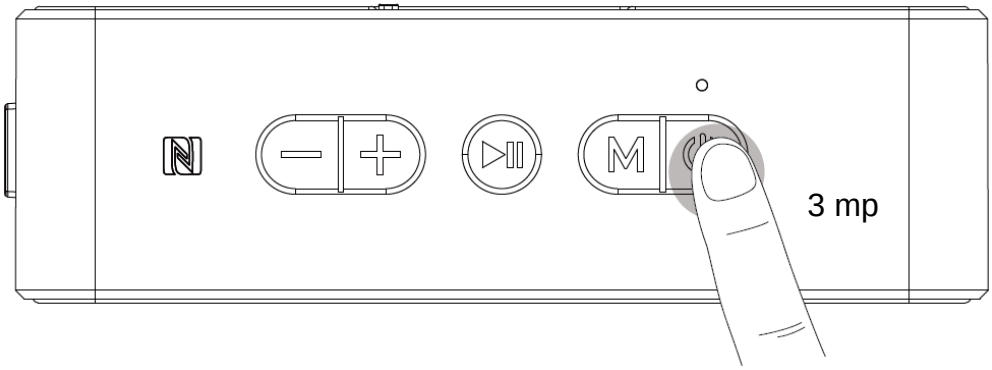

Bluetooth csatlakozás

Kapcsolja be a hangszórót, engedélyezze a Bluetooth kapcsolatot a mobileszközön, keresse meg a ‘Tronsmart Element T2 Plus’ hangszórót és érintse meg a ’Csatlakozás’-t.

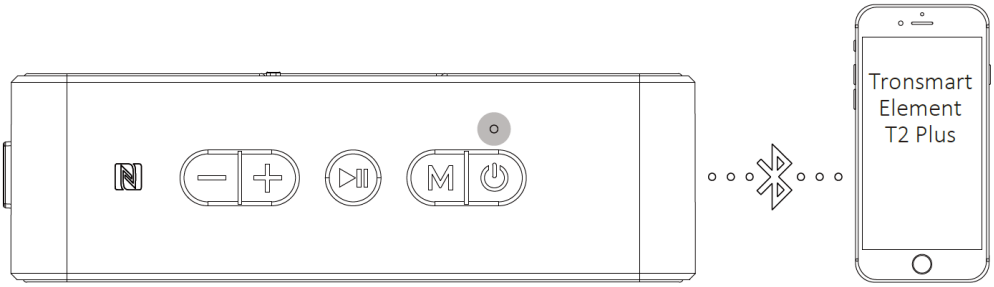

	Kéken villog	Bluetooth párosítási mód
	Kéken világít	Sikeresen csatlakoztatva

A dokumentum és annak teljes tartalma a WayteQ Europe Kft. tulajdona.
A WayteQ Europe Kft. írásos hozzájárulása nélküli felhasználása szigorúan tilos.

TWS mód

Mi az a TWS?

A TWS vezeték nélküli sztereo hangzást jelent (True Wireless Stereo). Ezzel a funkcióval 2 Tronsmart Force hangszóró párosítható egymáshoz és így sztereó hangzást érhet el zenelejátszáskor.

Két T2 Plus hangszóró párosítása

Kapcsolja be mindkét hangszórót, automatikusan belépnek a TWS párosítás módba.

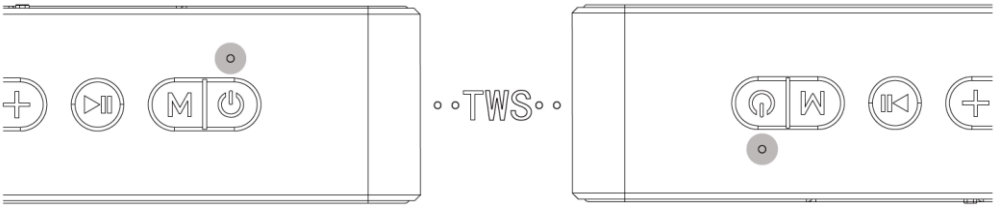

Ha a két hangszóró nem csatlakozik egymáshoz automatikusan, tartsa nyomva az ‘M’ gombot 3 másodpercig az egyik hangszórón, így TWS párosítási módba lépnek.

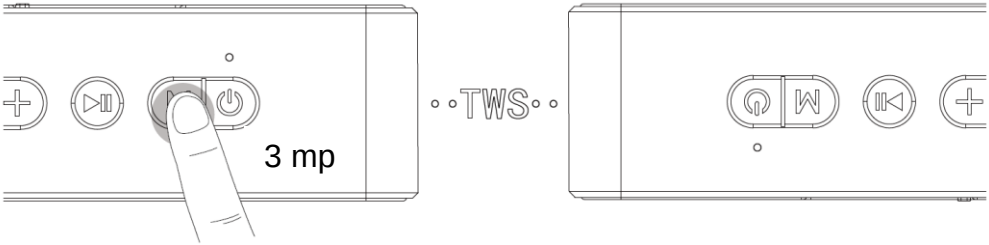

A dokumentum és annak teljes tartalma a WayteQ Europe Kft. tulajdona.
A WayteQ Europe Kft. írásos hozzájárulása nélküli felhasználása szigorúan tilos.

Miután a két hangszóró csatlakozott egymáshoz egy hangjelzés hallható és a kék jelzés az egyik hangszórón villogni fog, a másikon folyamatosan világít.

	Kéken villog	TWS párosítási mód
	Kéken világít és villog	Csatlakoztatva TWS módban

Párosítás mobileszközzel

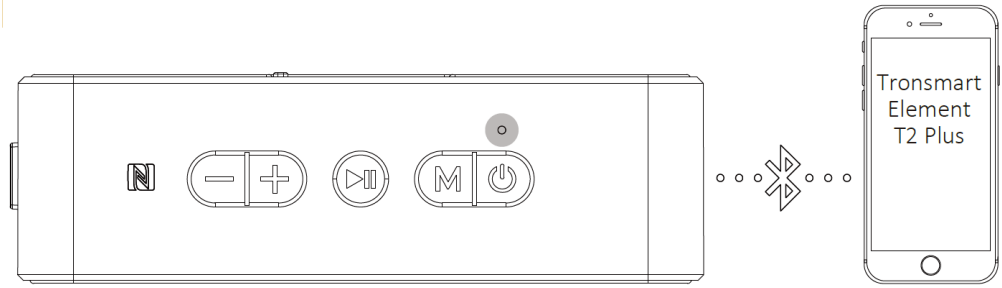

	Kéken világít és villog	Csatlakoztatva mobileszközhöz

Élvezze a sztereó zenelejátszást két Element T2 Plus hangszóróval

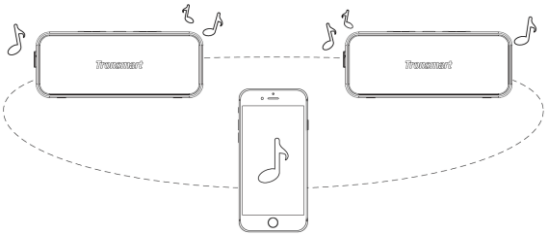

Két T2 Plus hangszóró lecsatlakoztatása

Tartsa nyomva az ‘M’ gombot 3 másodpercig, hogy megszűntesse a T2 Plus hangszórók közötti kapcsolódást.

A dokumentum és annak teljes tartalma a WayteQ Europe Kft. tulajdona.
A WayteQ Europe Kft. írásos hozzájárulása nélküli felhasználása szigorúan tilos.

NFC mód

Ellenőrizze, hogy a Bluetooth és az NFC funkciók be vannak kapcsolva a mobilkészülékén, majd helyezze a mobilkészüléket a hangszóró NFC területére az automatikus csatlakoztatáshoz. Ha le akarja választani az NFC kapcsolódást, helyezze vissza a készüléket az NFC területre a lecsatlakozáshoz.

Aux-in mód

A hangszóró fel el van látva egy 3,5mm-es hangbemeneti csatlakozóval. Csatlakoztassa a hangszórót hangkábel segítségével.
Megjegyzés: A hangszóró automatikusan AUX-in módba kapcsol a hangkábel csatlakoztatásakor. AUX-in módban a vezérlés közvetlenül a csatlakoztatott készüléken lehetséges.

TF/Micro SD kártya mód

A hangszóró a Micro SD/TF kártyáról fogja lejátszani a hanganyagot, amikor a kártyát behelyezi a foglalatba.

Automatikus kikapcsolás

A hangszóró automatikusan kikapcsol, ha 10 perc után nincs párosítva másik készülékhez Bluetooth kapcsolattal vagy ha nincs hanglejátszás Bluetooth kapcsolat során. Ha kevés az energiaszint, a készülék automatikusan kikapcsol.

Töltés

A mellékelt USB-C kábel segítségével a számítógép, laptop vagy USB-s hálózati töltő (5V/2A – nem tartozék) segítségével töltheti a hangszóró akkumulátorát.

A dokumentum és annak teljes tartalma a WayteQ Europe Kft. tulajdona.
A WayteQ Europe Kft. írásos hozzájárulása nélküli felhasználása szigorúan tilos.

Kéken világít	Töltés Bluetooth kapcsolattal
Vörös és kék felváltva villog	Bekapcsolás és leválasztás bármilyen eszközről
Vörösen világít	Töltés bekapcsolt állapotban
Nincs jelzés	Feltöltve

<u>Megjegyzés:</u> Ajánlott az akkumulátor töltése a hangszóró kikapcsolása után az akkumulátor élettartamának megőrzése érdekében.

	Be/kikapcsolás: tartsa nyomva 3 másodpercig
	Hang asszisztens: Nyomja meg a hangasszisztens funkció aktiváláshoz
	Tartsa nyomva 8 másodpercig, ha a hangszóró nem megfelelően üzemel
	Lejátszás / szünet: lejátszás közben nyomja meg a lejátszás szüneteltetéséhez
	Hívás fogadás/befejezés: bejövő hívás esetén nyomja meg a hívás fogadásához vagy a hívás befejezéséhez
	Hívás elutasítás: nyomja meg 3 másodpercig a bejövő hívás elutasításához
	Újrahívás: Bluetooth kapcsolat közben nyomja meg duplán 2x egymás után az utolsó hívott szám újrahívásához.
	Bluetooth lecsatlakozás: nyomja meg 3 másodpercig a Bluetooth kapcsolat megszűntetéséhet
	Gyári állapotra állítás: tartsa nyomva 8 másodpercig, a gyári állapotra állításhoz
	Hangerő csökkentése
	Előző számra lépéshez tartsa nyomva
	Hangerő növelése
	Következő számra lépéshez tartsa nyomva
	Váltás a zenelejátszási módok között: Bluetooth, Aux-in és Micro SD kártya
	TWS párosítás

A dokumentum és annak teljes tartalma a WayteQ Europe Kft. tulajdona.
A WayteQ Europe Kft. írásos hozzájárulása nélküli felhasználása szigorúan tilos.

Hulladékkezelés
A hulladékkezelésre a 2002/96/EK európai irányelv vonatkozik.
Az elektronikus hulladékot a háztartási hulladéktól elkülönítve kell elhelyezni az arra kijelölt helyen. További információt a helyi önkormányzattól vagy környezetvédelmi szervektől kérhet.

Gyártó:
Value in Action Technology Co. LTD / www.tronsmart.com / support@tronsmart.com / A3 HeKan Industrial Building 41# WuHe Str. Bantian, LongGang District, Shenzhen, China

Megfelelőségi nyilatkozat (Kivonat)
A forgalomba hozó kijelenti, hogy a készülék megfelel a rendeltetésszerű használatnak és az előírásoknak megfelelően termékmatricával, jótállási jeggyel és magyar nyelvű használati útmutatóval kerül forgalomba.
A gyártó által közzétett nyilatkozat alapján a termék CE megfelelőségi jellel kerül a forgalomba a 79/1997.(XXII.31.) IKIM rendelet 5.§ (1) bekezdésének megfelelően.

Minőségtanúsítás
A forgalomba hozó tanúsítja, hogy a készülék a 2/1984. (III.10.) IpM-BkM. Sz. rendeletben előírtak szerint megfelel a leírásban szereplő műszaki jellemzőknek.
© 2020 Minden jog fenntartva a WayteQ Europe Kft. részére.

A dokumentum és annak teljes tartalma a WayteQ Europe Kft. tulajdona.
A WayteQ Europe Kft. írásos hozzájárulása nélküli felhasználása szigorúan tilos.